

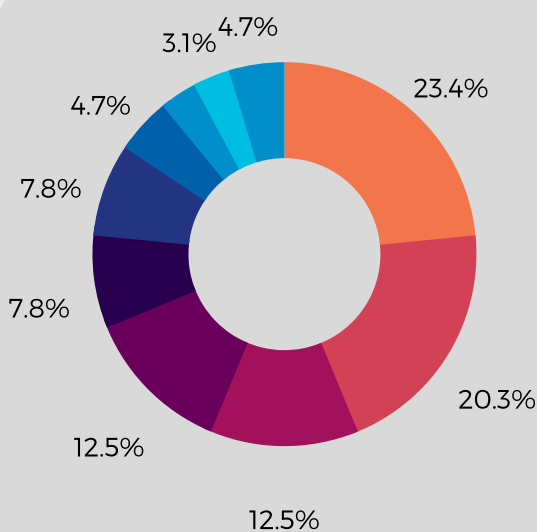
FINTECH RD

ASÍ TERMINÓ EL SECTOR FINTECH EL 2019

La encuesta fue respondida por 44 empresas/servicios Fintechs

Verticales

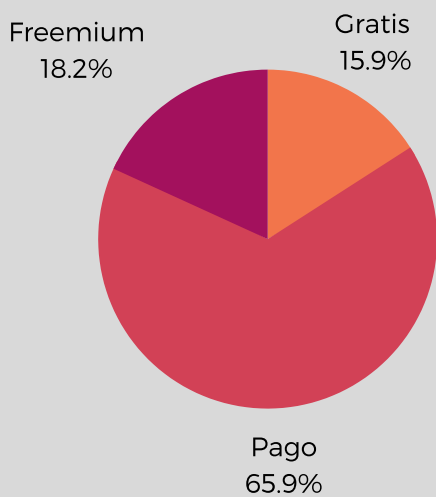
- Soluciones de pago (procesadores de pago, billeteras electrónicas y remesas)
- Financiación alternativa (préstamos digitales, crowdfunding, lending, factoring, etc..)
- Gestión de finanzas empresariales (contabilidad en la nube, facturación electrónica, etc..)
- Gestión de finanzas personales y comparadores
- Asesoramiento y gestión patrimonial
- Seguros Digitales - Insurtech
- Activos financieros y mercado de valores
- Aceleradora de fintechs
- Tecnología para instituciones financieras
- Otros



Tipos de servicios que ofrecen

- 31.8%** No existentes anteriormente
- 29.5%** Prestados tradicionalmente por entidades financieras
- 38.6%** Ofrecidos por otros sectores y aplicables al sector financiero

Cómo se ofrece su servicio



Fundación la empresa Fintech

- 9%** 2000-2005
- 9%** 2006-2010
- 30%** 2011-2015
- 52%** 2016-2019

Empleomanía

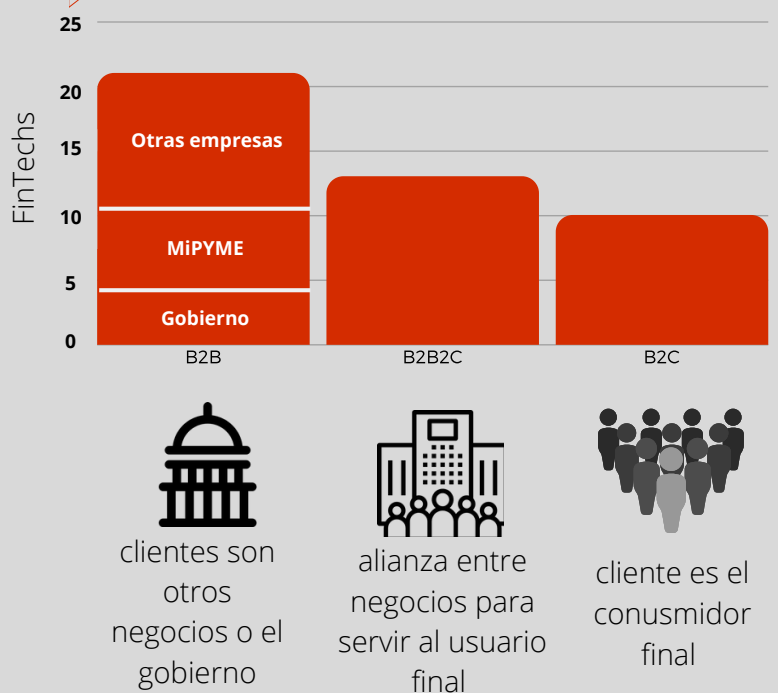
El **43%** de empresas con más de 10 empleados vs. 33% en el 2018

43% son ocupados por mujeres.

El **82%** de las FinTech han empleado mujeres, 5% más que el 2018.

El **61%** de las FinTech fueron fundadas o tienen como ejecutivas a mujeres

Tipo de estrategia desarrollada



Informaciones generales

- +2 millones** clientes activos
- +17 millones** transacciones promedio mensual
- Centro-américa** destino preferido de expansión
- 46%** están disponibles a través de un app móvil
- 92%** está disponible a través de una página web

Perfil de talento contratado

